

34 **ruedas arsa**

RUEDAS PARA BRICOLAGE, DECORACIÓN Y MOBILIARIO COMERCIAL

Soporte de polipropileno, acabado de color gris ó negro.

Giratorio, sobre espiga de acero.

Freno, actúando sobre el giro radial.

Sistema de Fijación:

Espiga roscada, con rosca M-10x15.

Platina, para cuatro tornillos.

Aro: de polipropileno transparente.

Tipo de Eje:

Liso, sobre eje de acero.

Opciones

Espiga roscada, M10x25.





CUADRO GENERAL DE COTAS Y CARGAS

75	22	40	-	112	-	83	60 x 60	42 x 42	6 x 11	10 x 15





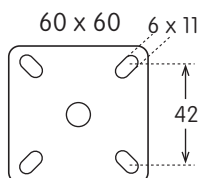
Giratoria Espiga Roscada

CODIGO			CODIGO
Negra			Gris
290201	75 x 22		290203





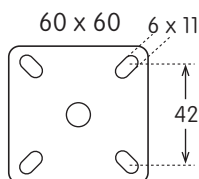
Giratoria Espiga Roscada Freno

CODIGO			CODIGO
Negra			Gris
290221	75 x 22		290223





Giratoria Platina

CODIGO			CODIGO
Negra			Gris
290301	75 x 22		290303



Giratoria Platina Freno

CODIGO			CODIGO
Negra			Gris
290321	75 x 22		290323



32 **ruedas arsa**

RUEDAS PARA BRICOLAGE, DECORACIÓN Y MOBILIARIO COMERCIAL

SopORTE de polipropileno, acabado de color gris ó negro.

Giratorio, sobre espiga de acero.

Freno, actúando sobre el giro radial.

Sistema de Fijación:

Espiga roscada, con rosca M-10x15.

Platina, para cuatro tornillos.

Aro: de polipropileno, con bandaje de goma termoplástica, color gris.

Tipo de Eje:

Liso, sobre eje de acero.

Opciones

Espiga roscada, M10x25.




CUADRO GENERAL DE COTAS Y CARGAS

75	22	40	-	112	-	83	60 x 60	42 x 42	6 x 11	10 x 15




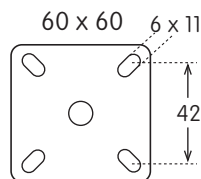
Giratoria Espiga Roscada

CODIGO		CODIGO
Negra		Gris
290001	75 x 22	290003




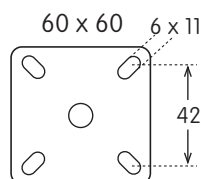
Giratoria Espiga Roscada Freno

CODIGO		CODIGO
Negra		Gris
290021	75 x 22	290023




Giratoria Platina

CODIGO		CODIGO
Negra		Gris
290101	75 x 22	290103



Giratoria Platina Freno

CODIGO		CODIGO
Negra		Gris
290121	75 x 22	290123

